

Kantonaler Erschliessungs- und Gestaltungsplan mit Sonderbauvorschriften

Revitalisierung Boningerbach

Normal- und Querprofile 1 : 50

Dem kantonalen Erschliessungs- und Gestaltungsplan Revitalisierung Boningerbach, kommt die Bedeutung der Baubewilligung nach §39 Abs. 4 PBG zu.

öffentliche Mitwirkung


Öffentliche Auflage vom bis

Genehmigt vom Regierungsrat mit Beschluss Nr. vom











Der Staatsschreiber:

Publiziert im Amtsblatt

Index	Datum	Änderungen	gez.	gepr.	gen.	Biberist, 27.06.2024	geprüft:	genehmigt:
1	24.07.2023	Präsentation Planungskommission						
						gezeichnet: ber	Plan Nr.	
						Grösse: 42 / 147		19122 / 13
						user: nda		
						gedruckt: 7/5/2023 7:44:35 Vormittags		

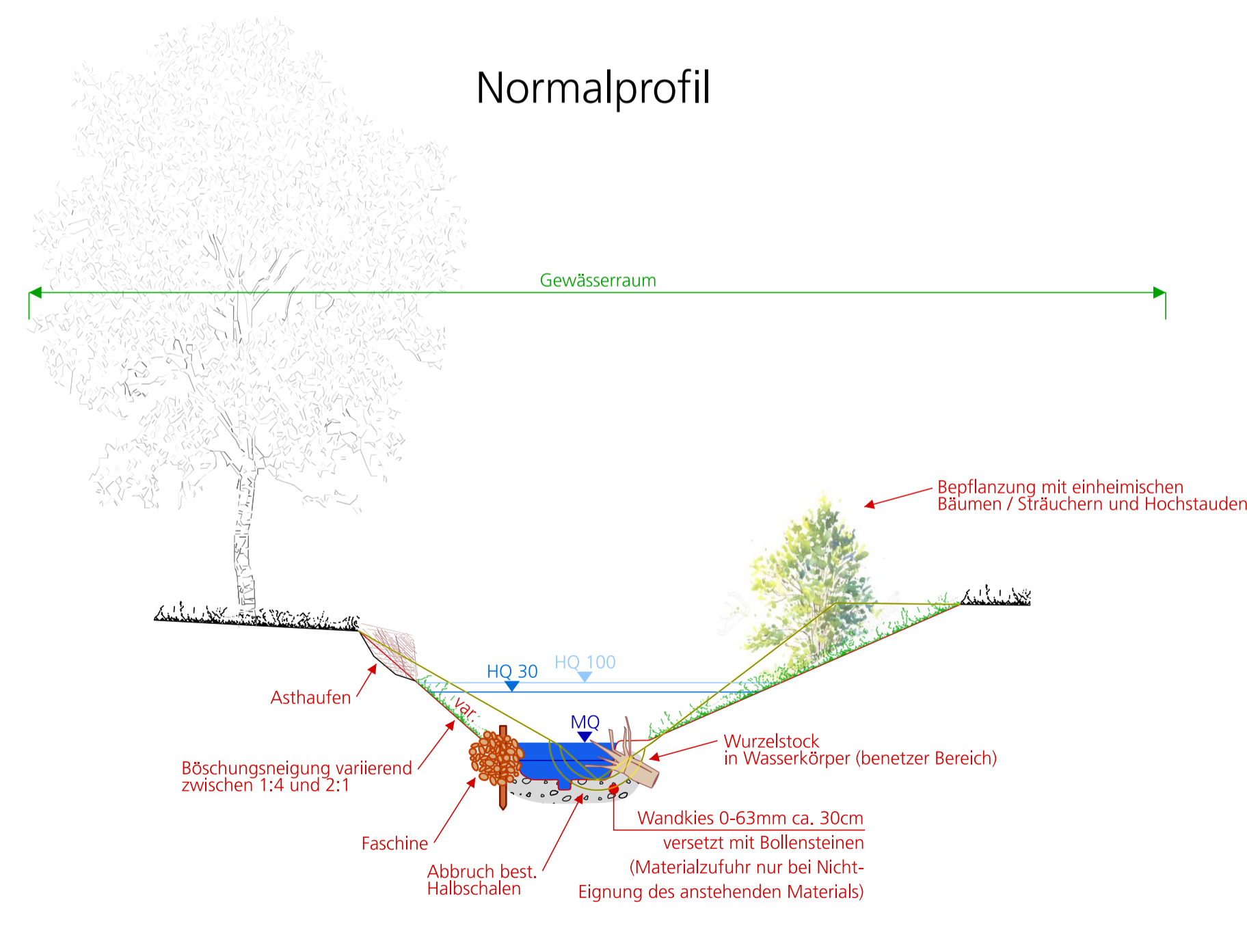
AV-Grundlage vom: LV95 / 07. Juli 2022	CAD-Filer: 100\k\ingen\19122_Gewässergelenk\Bsp\Projekt\Bsp\gen\ber\19122_13_DP.dwg
www.bsb-partner.ch	
Biberist Tel. 032 671 22 22 Fax 032 671 22 00	 BSB + Partner Ingenieure und Planer
Oensingen Tel. 062 388 38 38 Fax 062 388 38 00	
Grenchen Tel. 032 654 59 30 Fax 032 654 59 31	
Bern Tel. 031 978 00 78 Fax 031 978 00 79	

Legende

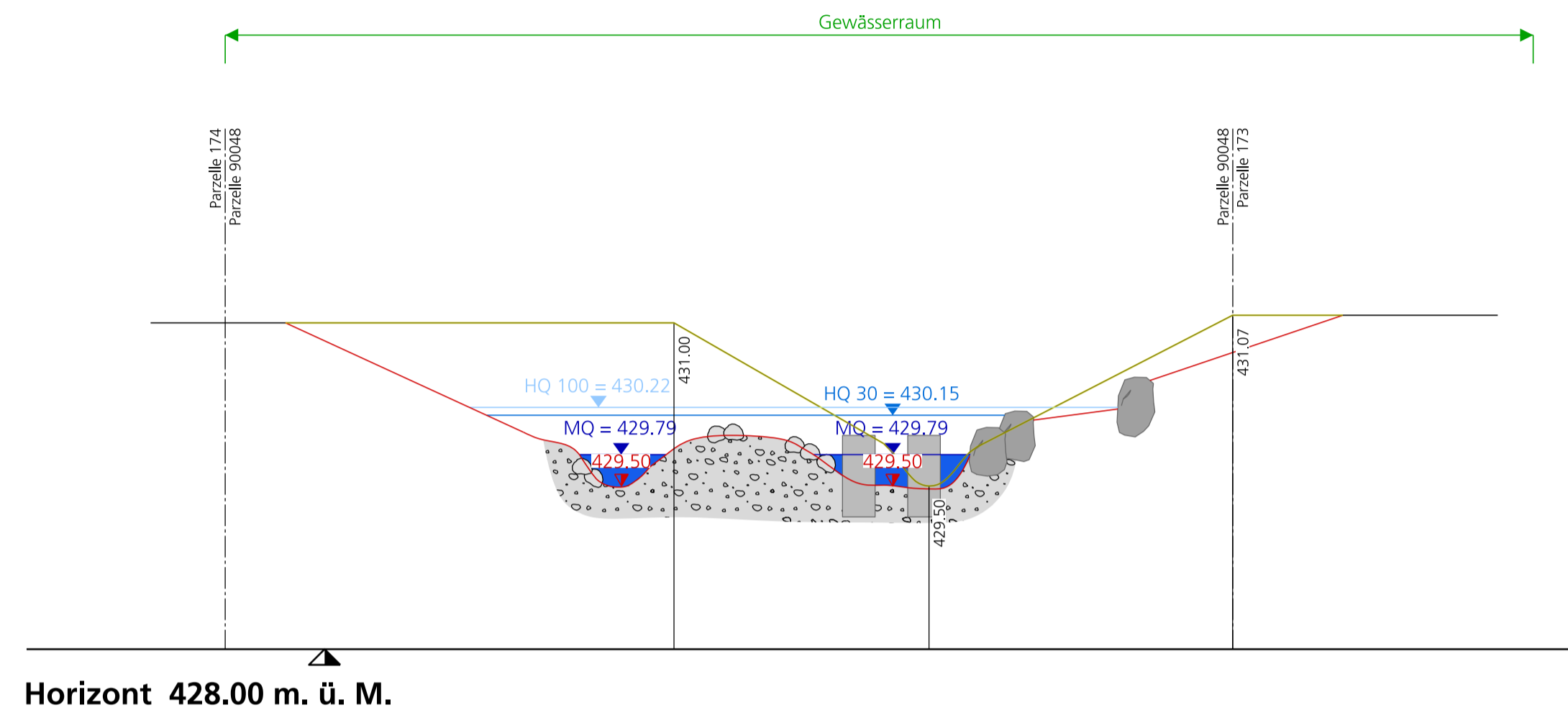
 bestehend	 projektiert
	 Bachlauf
	 Bachsohle / Terrain
	 Bepflanzung / Sichtschutz
	 Faschine aus Tot- und Lebendholz

Revitalisierung und Bachmöblierung (Darstellung nur richtungsweisend) zur Initiierung der Prozess- und Lebensraumvielfalt. Möblierungselemente sollen durchschnittlich alle 5 m links, rechts oder mittig eingebaut werden:

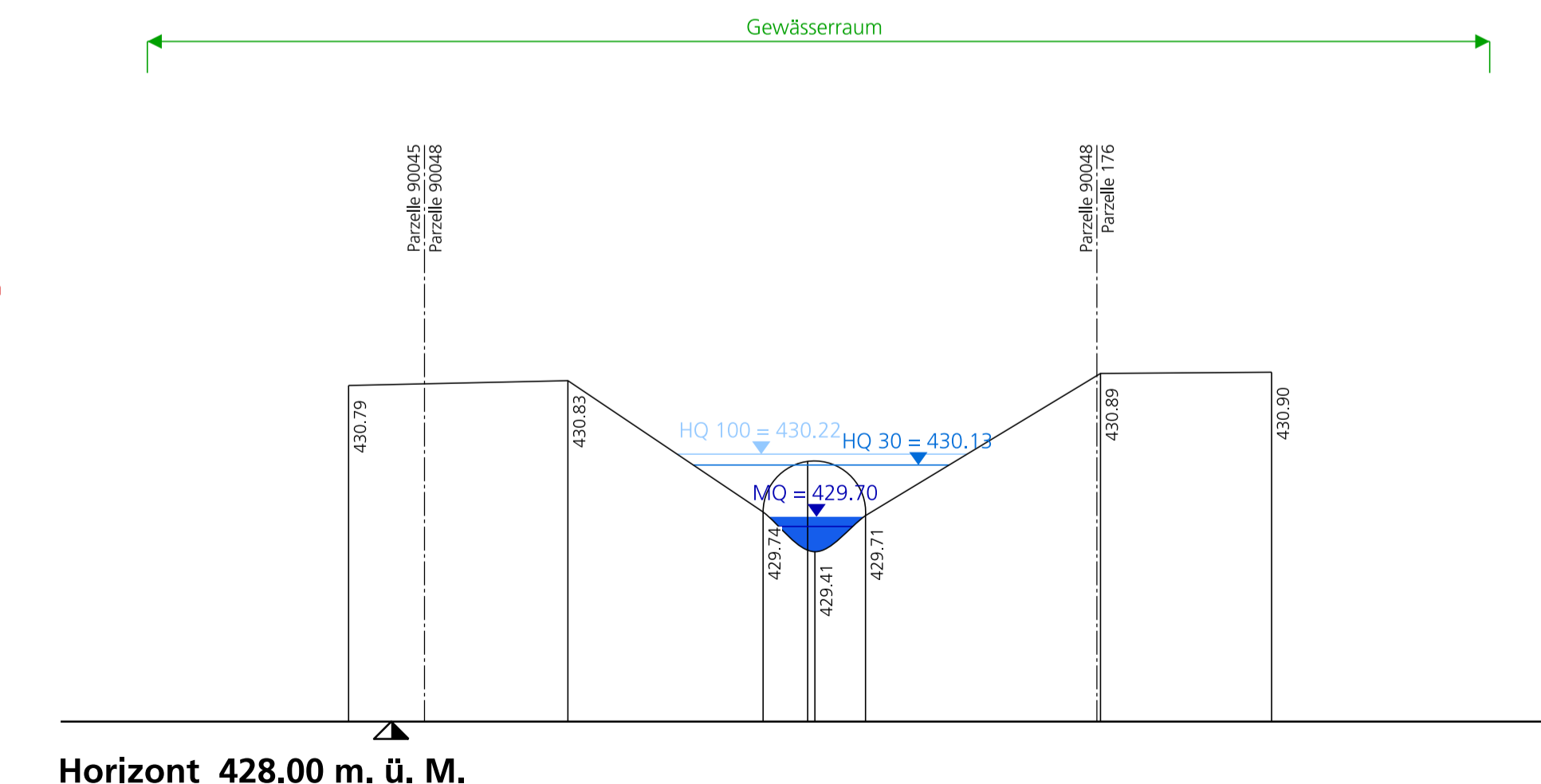
- Schüttung einer Kiessohle
- Versetzen von Störsteinen in Gruppen aus Jurakalk (30-40cm)
- Versetzen von Wurzelstöcken / Wurzelstämme
- Einbringen von Raubäumen / Holztrümmel Robinie, Föhre oder Eiche Ø 20-30 cm, L= 4 m (mind.)
- Schaffung von Engstellen und kleinen Abstürzen (<15cm) zur Ausbildung von Sohlenkolken; ca. 5 Sohlenkolke werden vorausgehoben; die Standorte werden im Rahmen der Ausführung von Bauleitung, AWJF und AfU festgelegt.
- Gezieltes Anlegen von Fischnurständen mit Holz und Stein
- Einbringen sowie Totfaschinen, L= 3-4 m mind.
- Gezieltes Anlegen einer Niederwasserrinne
- Terrestrisch beidseitig: Ast- und Steinhäufen
- Ausbildung/Initiierung von Prallufern (nur wenige Flachufer)



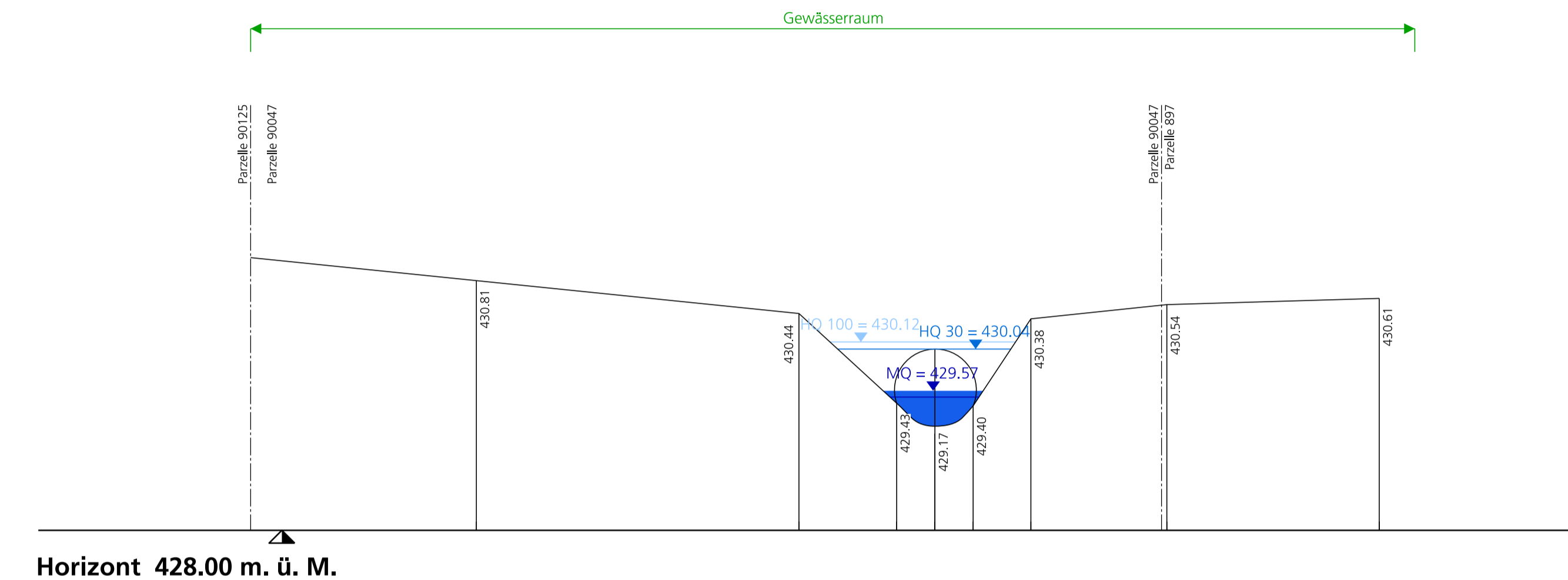
Querprofil 1



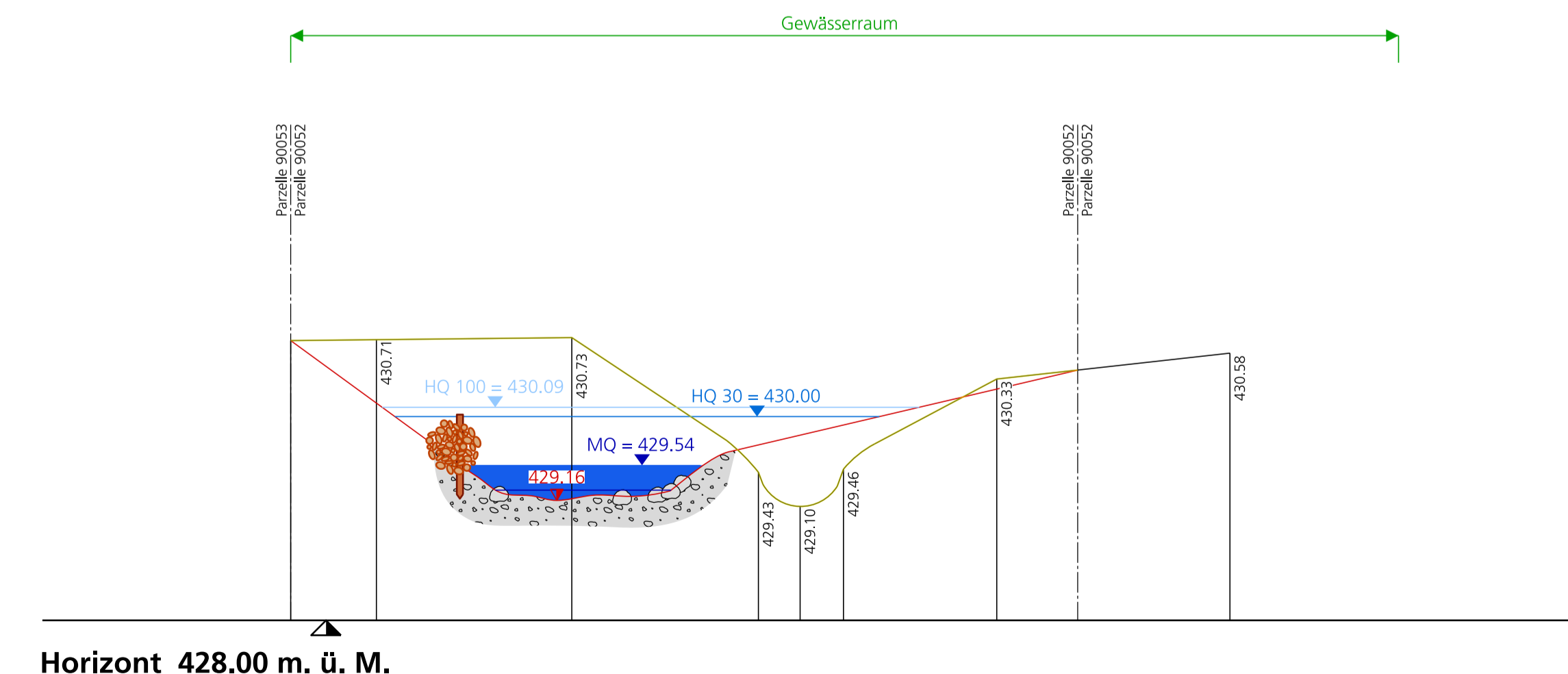
Querprofil 2



Querprofil 3



Querprofil 4



Querprofil 5

